

# Manual de imagen corporativa

*hostinet*



## Presentación: La marca



*hostinet*

El nombre de Hostinet surge de un juego de palabras entre “hosting” e “internet”. De ahí la doble tonalidad que conforma el logotipo.


Tenemos por un lado un todo, que sería hostinet, y luego tendríamos dos partes: “hosti” y “net”.

Aparte del texto, habría otro elemento que formaría parte del logo. Este elemento es el punto de la “I” por triplicado y ampliado.


La palabra en si, junto con los dos círculos que también aparecen, formarían el logotipo.

La tipografía se asemeja a la escritura manual, dotando al logotipo de una imagen más cercana y humana, haciendo referencia a que la empresa está formada por personas y que trabaja también para personas.

## Elementos del logotipo

Imagotipo..... 

Texto..... *hostinet*




## Proporciones





El texto puede estar en cualquier dimensión (respetando las medidas mínimas que se especifican en el la página 9).

Lo que hay que tener en cuenta acon el logotipo es el tamaño del imágotipo que acompaña al texto.

Partiendo de la base que el punto de la “i” de HOSTINET tiene un tamaño “x”, habría que seguir la siguiente proporción:

 = x

 = 170%x

 = 200%x

## Logo en color

*hostinet*



PANTONE 281 M  
#0F2E6A  
100c 85m 35y 21k  
R: 15 G: 46 B: 106



PANTONE Process Blue M  
#0086CB  
98c 28m 1y 0k  
R: 0 G: 134 B: 203

## Tipografía

*ABCDEFGHIJKLMNOPQRSTUVWXYZ*  
*abcdefghijklmnopqrstuvwxyz*  
*1234567890*

Logo en B/N

*hostinet*



Black/Negro  
#000000  
95c 83m 82y 90k  
R:0 G:0 B:0



White / Blanco  
#FFFFFF  
0c 0m 0y 0k  
R:255 G:255 B:255

Logo en escala de grises

*hostinet*



#2E2E2E  
78c 59m 59y 62k  
R:46 G:46 B:46



#787878  
58c 44m 44y 12k  
R:120 G:120 B:120

Logo en negativo

*hostinet*



White / Blanco  
#FFFFFF  
0c 0m 0y 0k  
R:255 G:255 B:255

Logotipo sobre diferentes fondos



Sobre fondos blancos, rojos y amarillos se podrá usar sin problema el logotipo con los colores reales.

Sobre fondos negros, azules y verdes, es preferible utilizar el logotipo en blanco.

## Zona de neutralidad



 x = margen que se debe dejar por cada lado del logotipo.

## Tamaños mínimos de uso

Para uso impreso, el tamaño mínimo del logotipo debe ser:

*hostinet* 25 mm x 7,57 mm

Para monitor, sobre todo para pequeños banners de publicidad, el tamaño mínimo del logotipo debe ser:

*hostinet* 25 mm x 7,57 mm